
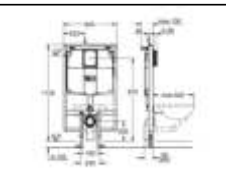
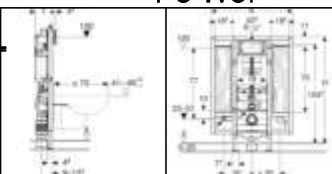
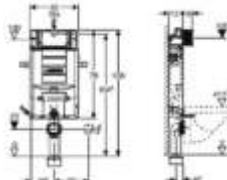
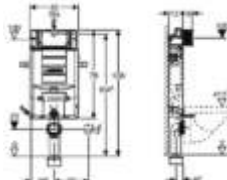


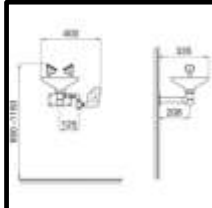
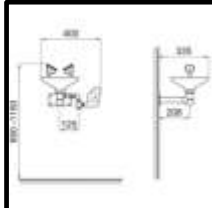






	1	2	3	4	5	6	7	8	9	10	11	12		
A	<div><div><div>ZAŘIZOVACÍ PŘEDMĚTY</div><div>DODÁVKA PROFESE – ZTI</div><div><div>WC</div><div></div><div>WCi</div><div></div><div>PS WC</div><div></div><div>VL</div><div></div><div>PS VL</div><div></div><div>JD, DD</div></div><div><div>ZÁVĚSNÝ KLOZET šxdxv=360x530x400 mm, upevněný na kovové konstrukci s vestavěnou nádržkou WC sedátko duroplastové s poklopem s antibakteriální úpravou osazení – osa odpadu 220 mm n.č.p. přívod vody 1045 mm n.č.p., RV G1/2” součástí nádržky</div><div>ZÁVĚSNÝ KLOZET PRO IMOBILNÍ – PRODLOUŽENÝ šxdxv=360x700x400mm upevněný na kovové konstrukci s vestavěnou nádržkou–výškově upraveno pro tělesně postižené, výška sedátka 460mm n.č.p. 1*nerezové pevné madlo (matný povrch) délka 830mm s držákem toal. papíru 1*nerezové sklopné madlo (matný povrch) délka 830mm osazení – osa odpadu 230–280(cca 265) mm n.č.p., horní hrana sedátka=480 mm n.č.p. přívod vody 1045–1095 mm n.č.p. montážní prvek pro závěsné WC, s vestavěnou nádržkou (.roh.ventilu). pro zabudování do SDK, vč.nastavitelných podpěr, max. splachovací vody 3/6L výška konstrukce 113 cm., hloubka nádržky 8cm, ovládání splachování pouze zepředu. plus ovládací tlačítko pro dvojí splachování, souprava pro tlumení hluku.</div><div>montážní prvek pro závěsné WC bezbariérové, s vestavěnou nádržkou, výška 112cm pro zabudování do SDK, vč. nastavitelných podpěr, max. splachovací vody 3/6L instalované WCi mělo horní hranu sedátka 480 mm n.č.p. plus ovládací tlačítko se stop funkcí zepředu pro montáž podpěr(madel)</div><div>VÝLEVKA keramická závěsná bílá šxdxv=425x500x450 mm, se sklopnou plastovou mřížkou, splachovací nádržka vestavěná, odpad DN100, rohový ventil G1/2” osazení – osa odpadu 165 mm n.č.p. baterie nástěnná 1150 mm n.č.p</div><div>montážní prvek pro závěsnou výlevku, s vestavěnou nádržkou (vč.roh.ventilu). pro zabudování mokrým procesem do zděné předstěnové instalace, vč.nastavitelných podpěr. výška konstrukce 108 cm., hloubka 12cm, ovládání splachování pouze zepředu. plus ovládací tlačítko pro dvojí splachování, souprava pro tlumení hluku.</div><div>NEREZOVÝ DŘEZ/DVOJDŘEZ – VESTAVĚNÝ DO KUCHYŇSKÉ LINKY – DODÁVKA INTERIÉRU DŘEZOVÁ BATERIE – DODÁVKA INTERIÉRU PŘÍPRAVA ZTI – 2x rohový ventil 1/2”, ODPAD DN 50 osazení – odpad DN50, osa odpadu 400 mm n.č.p. rohové ventily 450 mm n.č.p.</div></div></div></div>												<div><div>ZAŘIZOVACÍ PŘEDMĚTY</div><div>DODÁVKA PROFESE – ZTI</div><div><div>U</div><div></div><div>Ui</div><div></div><div>M</div><div></div><div>OČ.SPRCHA</div><div></div></div><div><div>UMYVADLO pro upevnění na šrouby,šxdxv=500x410x180 mm keramické, barva bílá, sifon umyvadlový 5/4”–32 mm chrom–mosaz osazení – umyvadlo 850 mm n.č.p. odpadní výustka 530 mm n.č.p. rohové ventily 580 mm n.č.p.</div><div>UMYVADLO ZDRAVOTNÍ šxdxv=640x550x165 mm keramické, barva bílá, sifon podomítkový plastový včetně připojovací soupravy – chrom 2*nerezové sklopné madlo (matný povrch) délka 830mm osazení – umyvadlo 800 mm n.č.p. odpadní výustka 605 mm n.č.p. rohové ventily 605 mm n.č.p.ve vzdál.150 vlevo a vpravo od odpadu</div><div>PODOMÍTKOVÁ ZÁPACH. UZÁVĚRKA PRO PRAČKU A MYČKU KOMBINOVANÁ S PŘÍVODEM VODY 1”/1/2”, OSAZENO VE DŘEZOVÉ SKŘÍŇCE osazení – HL.405 600 mm n.č.p.</div><div>osazení – 850–1150 mm n.č.p.</div></div></div>	<div><div>VODOVODNÍ BATERIE</div><div>záruční doba na baterie min. 5 let</div><div>DODÁVKA PROFESE – ZTI</div><div><div>BDN</div><div></div><div>BUS</div><div></div><div>BUSi</div><div></div><div>BSN</div><div></div></div><div><div>BATERIE DŘEZOVÁ NÁSTĚNNÁ PÁKOVÁ SMĚŠOVACÍ G1/2”x150, chrom ústí 300 mm, chrom–pro výlevky, s vytahovací sprškou MAX. PRŮTOK 6 l/min</div><div>BATERIE UMYVADLOVÁ STOJÁNKOVÁ PÁKOVÁ SMĚŠOVACÍ, chrom s výpustí pro odtok, včetně rohových ventilů 1/2” MAX. PRŮTOK 6 l/min</div><div>DTTO jako "BUS" umístěno nad Ui, ovládací páka včetně rohových ventilů 1/2” MAX. PRŮTOK 6 l/min</div><div>BATERIE SPRCHOVÁ NÁSTĚNNÁ PÁKOVÁ SMĚŠOVACÍ G1/2”x150, chrom se sprchovacím setem–DRŽÁK RUČNÍ SPRCHY, RUČNÍ SPRCHA d=130mm DÉLKA HADICE 1,70m, MAX. PRŮTOK 8l/min OSAZENÍ 1,30m N.Č.P.</div></div></div>
B														
C														
D														
E														
F														
	1	2	3	4	5	6	7	8	9	10	11	12		


±0,000= ÚROVEŇ 1. PODLAŽÍ		
PROJEKTOVÁ DOKUMENTACE PRO SPOLEČNÉ POVOLENÍ DLE vyhl. č. 499/2006 Sb., VE ZNĚNÍ vyhl. č. 62/2013 Sb. a č. 405/2017 Sb.		
DOKUMENTACE JE ZPRACOVÁNA V PODROBNOSTI PROVÁDĚCÍHO PROJEKTU. NENAHRAZUJE V PLNÉM ROZSAHU PROJEKTOVOU DOKUMENTACI PRO PROVÁDĚNÍ STAVBY.		
ČÍSLO REVIZE:	–	
AUTOR NÁVRHU:	maspartí s.r.o.	
ZODP.PROJEKTANT:	ING. MARKÉTA GABRLIKOVÁ	
VYPRACOVAL:	ING. MARKÉTA GABRLIKOVÁ	
STUPEŇ:	DOKUMENTACE PRO SPOLEČNÉ POVOLENÍ (DUR+DSP/DPS)	
MÍSTO:	POZEMEK parc.č.3180,3183,3186,3188,6110, k.ú.ŠTERNBERK [763527]	
INVESTOR:	Město Šternberk, Horní náměstí 78/16, 785 01 Šternberk	
AKCE:	SÍDLO SOCIÁLNÍ SLUŽBY ŠTERNBERK, KOMENSKÉHO 388/40 - STAVEBNÍ ÚPRAVY	
ČÁST:	ZAŘÍZENÍ ZDRAVOTECHNIKY	
VÝKRES:	LEGENDA ZAŘIZOVACÍCH PŘEDMĚTŮ	

e info@groberproject.cz w www.groberproject.cz m +420 776 577 933		Tovární 1059/41 779 00 Olomouc IČ: 05410029	
FORMÁT:	3 A4	PARÉ:	
DATUM:	11/2022		
MĚŘÍTKO:	1 : 50		
OZN.ČÁSTI:	VÝKRES:		
D.1.4.5	9		

TENTO DOKUMENT JE DUŠEVNÍM VLASTNICTVÍM FIRMY GROBER PROJECT, s.r.o.
BEZ JEJÍHO SOUHLASU NESMÍ BÝT VOLNĚ REPRODUKOVÁN, KOPIOVÁN NEBO ZPŘÍSTUPNĚN TŘETÍM OSOBÁM NEBO FIRMÁM

± 0,000 = ÚROVEŇ 1. PODLAŽÍ	
PROJEKTOVÁ DOKUMENTACE PRO SPOLEČNÉ POVOLENÍ DLE vyhl. č. 499/2006 Sb., VE ZNĚNÍ vyhl. č. 62/2013 Sb. a č. 405/2017 Sb.	
DOKUMENTACE JE ZPRACOVÁNA V PODROBNOSTI PROVÁDĚČÍHO PROJEKTU. NENAHRAZUJE V PLNÉM ROZSAHU PROJEKTOVOU DOKUMENTACI PRO PROVÁDĚNÍ STAVBY.	
ČÍSLO REVIZE:	–

AUTORIZACE

AUTOR NÁVRHU:	maspartí s.r.o.		<div> GROBER PROJECT, s.r.o.</div> <div>e info@groberproject.cz Továrni 1059/41 w www.groberproject.cz 779 00 Olomouc m +420 776 577 933 IČ: 05410029</div> <div>FORMÁT: 3 A4</div> <div>DATUM: 11/2022 PARÉ:</div> <div>MĚŘITKO: 1 : 50</div> <div>OZN.ČÁSTI: VÝKRES:</div> <div>D.1.4.5 9</div>		
ZODP.PROJEKTANT:	ING. MARKÉTA GABRLÍKOVÁ				
VYPRACOVAL:	ING. MARKÉTA GABRLÍKOVÁ				
STUPEŇ:	DOKUMENTACE PRO SPOLEČNÉ POVOLENÍ (DUR+DSP/DPS)				
MÍSTO:	POZEMEK parc.č.3180,3183,3186,3188,6110, k.ú.ŠTERNBERK [763527]				
INVESTOR:	Město Šternberk, Horní náměstí 78/16, 785 01 Šternberk				
AKCE:	SÍDLO SOCIÁLNÍ SLUŽBY ŠTERNBERK, KOMENSKÉHO 388/40 - STAVEBNÍ ÚPRAVY				
ČÁST:	ZAŘÍZENÍ ZDRAVOTECHNIKY				
VÝKRES:	LEGENDA ZAŘIZOVACÍCH PŘEDMĚTŮ				

TENTO DOKUMENT JE DUŠEVNÍM VLASTNICTVÍM FIRMY GROBER PROJECT, s.r.o.
BEZ JEJÍHO SOUHLASU NESMÍ BÝT VOLNĚ REPRODUKOVÁN, KOPIROVÁN NEBO ZPŘÍSTUPNĚN TŘETÍM OSOBÁM NEBO FIRMÁM